

2020 年度 日本作業療法士協会会員統計資料

事務局 統計情報担当

2020 年度日本作業療法士協会会員統計資料について報告する。会員統計資料は、会員が必要に応じて参考にし、引用ができるよう年度毎に本誌に掲載している。今回のデータは 2021 年 3 月 31 日現在でまとめたものである。

毎年、資料掲載時に述べているが、本資料は事務局が管理している会員情報を基づいて作成したものである。会員情報は、会員が自分の正確な情報を漏れなく登録することによって初めて成り立ち、変更や修正がある場合も、会員からの手続きによってのみ情報の入力・変更が可能になる。しかし実際には、未記入の部分や、異動後の各項目の変更事項が記入されていないことも多数あり、結果的に非有効データが生じてしまっている。

また、休業中から作業療法士として勤務に復帰した後、会員情報を更新していない状況が目立つ。異動者は随時現況に基づいた会員情報の更新をお願いしたい。

会員情報は、協会ホームページからアクセスできる会員ポータルサイトにおいて自分自身で随時変更が可能となっており、事務局への変更届の送付でも可能である。より正確な会員統計資料にしていくために、今後とも会

員のなお一層の協力をお願いしたい。

2021 年 3 月 31 日現在、協会の会員管理システムに登録されていた会員数は、有資格者 99,776^{*1} 人に対し、63,498^{*2} 人（そのうち休会制度利用者は 862 人）で、組織率は約 63.6% である。以下、表および図の表題を参考に活用していただきたい。

なお、経年の会員統計資料を会員ポータルサイト（ライブラリ管理）に掲載しているの、こちらでも活用いただきたい（閲覧するにはログイン用パスワードが必要）。

*1 有資格者数の数値は、過去の国家試験合格者数を単純に累計した数から、本会が把握した限りでの死亡退会者数（258 名）を除いた数として示しているが、免許証の未登録、取り消し、本会が把握し得ない死亡その他の理由による消除の結果生じた減数分は算入されていない。

*2 会員数の数値には、2020 年度会費未納により 2020 年度末をもって会員資格喪失となった者の数も含まれている。

事務局長 香山明美

表 1 男女別会員数

性別	人数	%
男性	24,480	38.6
女性	39,018	61.4
対象会員数	63,498	100.0

表 2 男女別平均年齢

性別	人数	平均年齢（歳）
男性	24,464	36.0
女性	38,995	35.2
男性+女性	63,459	35.6
非有効データ	39	
対象会員数	63,498	35.5

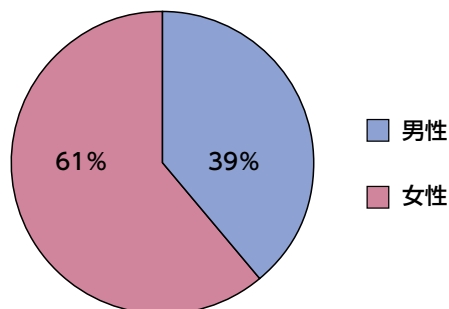


図 1 男女別会員数

表3 年齢別会員数

年齢	男性	%	女性	%	全体	%
21～25歳	2,852	11.7	5,940	15.2	8,792	13.8
26～30歳	4,620	18.9	8,352	21.4	12,972	20.4
31～35歳	5,864	24.0	7,743	19.8	13,607	21.4
36～40歳	4,121	16.8	6,590	16.9	10,711	16.9
41～45歳	3,444	14.1	4,927	12.6	8,371	13.2
46～50歳	1,868	7.6	2,802	7.2	4,670	7.4
51～55歳	897	3.7	1,492	3.8	2,389	3.8
56～60歳	521	2.1	829	2.1	1,350	2.1
61～65歳	177	0.7	186	0.5	363	0.6
66～70歳	69	0.3	74	0.2	143	0.2
71～75歳	21	0.1	38	0.1	59	0.1
76歳以上	10	0.0	22	0.1	32	0.1
非有効データ	16	0.1	23	0.1	39	0.1
合計	24,480	100.0	39,018	100.0	63,498	100.0

注：表中の%数値は、小数第2位以下を四捨五入してあるため、その合計は必ずしも100%にならない。

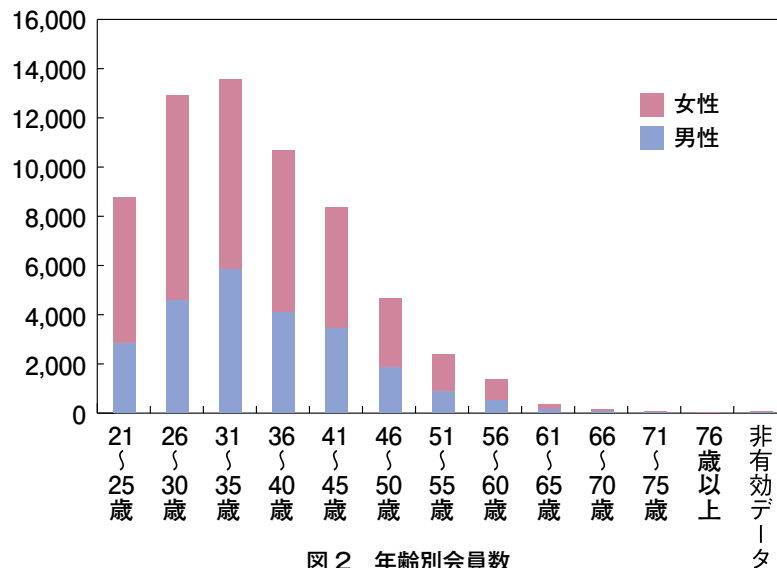


図2 年齢別会員数

表4 主業務（主のみ）別会員数

	人数	%	(% ¹⁾)
臨床	31,770	50.0	(93.8)
行政	191	0.3	(0.6)
その他	111	0.2	(0.3)
教育	60	0.1	(0.2)
研究	18	0.0	(0.1)
管理職	93	0.2	(0.3)
養成教育	1,554	2.5	(4.6)
相談	90	0.1	(0.3)
その他（勤務形態） ²⁾	99	0.2	
休業中	6,797	10.7	
非有効	22,715	35.8	
対象会員数	63,498	100.0	

¹⁾ 現在OT休業中、その他（勤務形態）の会員数と非有効データを除いて算出した主業務別割合

²⁾ その他（勤務形態）は就業状況「働いている」を選択し、法人や屋号がないフリーランスなどの場合や、大学院生等の学生でOTとしての業務をしていない会員

注：勤務先の記入のない会員は非有効データに含めている。表中の%数値は、小数第2位以下を四捨五入してあるため、その合計は必ずしも100%にならない。

表 5 資格取得年別会員数

取得年	男性	女性	会員数	%	取得年	男性	女性	会員数	%
1966	0	8	8	0.0	1994	88	325	413	0.7
1967	3	2	5	0.0	1995	111	312	423	0.7
1968	2	7	9	0.0	1996	179	480	659	1.0
1969	0	9	9	0.0	1997	217	454	671	1.1
1970	1	13	14	0.0	1998	218	540	758	1.2
1971	5	1	6	0.0	1999	317	670	987	1.6
1972	3	10	13	0.0	2000	445	928	1,373	2.2
1973	1	13	14	0.0	2001	477	1,034	1,511	2.4
1974	4	7	11	0.0	2002	506	1,108	1,614	2.5
1975	1	11	12	0.0	2003	581	1,202	1,783	2.8
1976	8	10	18	0.0	2004	741	1,344	2,085	3.3
1977	10	17	27	0.0	2005	839	1,339	2,178	3.4
1978	8	16	24	0.0	2006	1,081	1,509	2,590	4.1
1979	15	17	32	0.1	2007	1,202	1,553	2,755	4.3
1980	18	21	39	0.1	2008	1,172	1,447	2,619	4.1
1981	16	34	50	0.1	2009	1,515	1,784	3,299	5.2
1982	33	69	102	0.2	2010	1,525	1,784	3,309	5.2
1983	50	60	110	0.2	2011	1,140	1,469	2,609	4.1
1984	65	107	172	0.3	2012	1,215	1,697	2,912	4.6
1985	91	156	247	0.4	2013	1,051	1,548	2,599	4.1
1986	96	186	282	0.4	2014	1,181	1,824	3,005	4.7
1987	98	169	267	0.4	2015	1,070	1,706	2,776	4.4
1988	119	217	336	0.5	2016	1,424	2,174	3,598	5.7
1989	122	212	334	0.5	2017	1,381	2,146	3,527	5.6
1990	116	267	383	0.6	2018	1,373	2,135	3,508	5.5
1991	121	252	373	0.6	2019	1,153	2,118	3,271	5.2
1992	105	238	343	0.5	2020	1,045	1,974	3,019	4.8
1993	107	265	372	0.6	非有効データ	15	20	35	0.1
					対象会員数	24,480	39,018	63,498	100.0

注：表中の%数値は、小数第2位以下を四捨五入してあるため、その合計は必ずしも100%にならない。

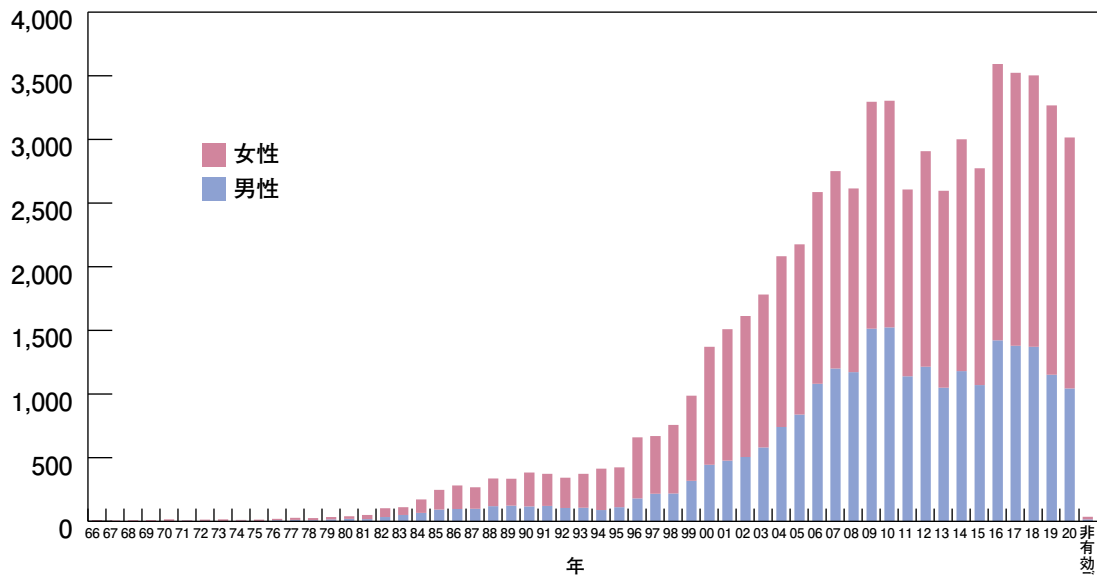


図 3 資格取得年別会員数

表6 都道府県別会員数

都道府県名	会員数			2020 国勢調査人口 (2020.10.1) (単位 10 万人)	会員勤務施設数
	男性	女性	合計		
北海道	1,495	1,616	3,111	52.3	757
青森県	312	516	828	12.4	172
岩手県	309	472	781	12.1	205
宮城県	383	758	1,141	23.0	276
秋田県	209	404	613	9.6	149
山形県	310	625	935	10.7	215
福島県	385	681	1,066	18.3	272
茨城県	448	795	1,243	28.7	302
栃木県	364	596	960	19.3	205
群馬県	343	653	996	19.4	216
埼玉県	807	1,366	2,173	73.5	478
千葉県	693	1,299	1,992	62.9	454
東京都	1,364	2,493	3,857	140.6	1,004
神奈川県	980	1,847	2,827	92.4	695
新潟県	371	778	1,149	22.0	320
富山県	178	501	679	10.4	178
石川県	267	597	864	11.3	204
福井県	188	362	550	7.7	137
山梨県	323	370	693	8.1	122
長野県	517	1,072	1,589	20.5	290
岐阜県	296	490	786	19.8	195
静岡県	710	1,170	1,880	36.4	400
愛知県	934	1,765	2,699	75.5	589
三重県	273	481	754	17.7	182
滋賀県	234	364	598	14.1	134
京都府	453	773	1,226	25.8	280
大阪府	1,326	1,942	3,268	88.4	795
兵庫県	1,035	1,776	2,811	54.7	608
奈良県	315	417	732	13.3	154
和歌山県	266	264	530	9.2	126
鳥取県	233	359	592	5.5	127
島根県	211	345	556	6.7	128
岡山県	532	904	1,436	18.9	308
広島県	625	1,125	1,750	28.0	421
山口県	490	634	1,124	13.4	237
徳島県	320	361	681	7.2	175
香川県	291	430	721	9.5	171
愛媛県	497	598	1,095	13.4	280
高知県	335	489	824	6.9	167
福岡県	1,520	2,140	3,660	51.4	767
佐賀県	290	365	655	8.1	134
長崎県	482	657	1,139	13.1	264
熊本県	655	975	1,630	17.4	336
大分県	406	560	966	11.2	242
宮崎県	286	408	694	10.7	194
鹿児島県	663	709	1,372	15.9	339
沖縄県	456	492	948	14.7	183
海外	1	8	9		
非有効データ	99	216	315		
対象会員・施設数	24,480	39,018	63,498	1262.3	14,587

注1：総務省調査データを、万単位未満を四捨五入しているため、合計の数字と内訳の計は必ずしも一致しない。
 注2：2020年度の人口は2020年10月1日現在の国勢調査人口速報より抜粋したもの。

表 7 開設者別会員数

開設者	人数	小計	%	(% ¹⁾)
国		1,671	2.6	(3.0)
厚生労働省	60			
文部科学省	8			
独立行政法人労働者健康安全機構	186			
独立行政法人国立病院機構	633			
国立大学法人	346			
独立行政法人地域医療機能推進機構	263			
国立高度専門医療研究センター	22			
その他（国立、独立行政法人等）	153			
公的医療機関		6,242	9.8	(11.4)
都道府県	1,022			
市区町村	2,520			
日赤	492			
済生会	734			
北海道社会事業協会	26			
厚生連	860			
国民健康保険団体連合会	21			
地方独立行政法人	492			
その他（一部事務組合、広域連合等の地方公共団体）	75			
社会保険関連団体		317	0.5	(0.6)
健康保険組合及びその連合会	72			
共済組合及びその連合会	197			
国民健康保険組合	48			
公益法人（公益社団法人・公益財団法人・一般社団法人・一般財団法人）		4,021	6.3	(7.3)
医療法人		32,619	51.4	(59.5)
私立学校法人		2,043	3.2	(3.7)
会社（有限会社、株式会社、合同会社、合資会社、合名会社）		2,861	4.5	(5.2)
NPO 法人		276	0.4	(0.5)
その他（法人等）		253	0.4	(0.5)
個人		409	0.6	(0.7)
社会福祉法人		3,399	5.4	(6.2)
医療生協		743	1.2	(1.4)
その他（勤務形態）*		99		
休業中		6,797		
非有効データ		1,748		
対象会員数		63,498	100.0	

¹⁾ 現在 OT 休業中、その他（勤務形態）、非有効データ数を除いて算出した開設者別割合

※開設者種別の登録がない施設に勤務している会員の数は非有効データとみなす。

※その他（勤務形態）は、作業療法士以外の業務に携わっているとして「勤務形態：その他」を選択した会員数

※表中の%数値は、小数第 2 位以下を四捨五入してあるため、その合計は必ずしも 100%にはならない。

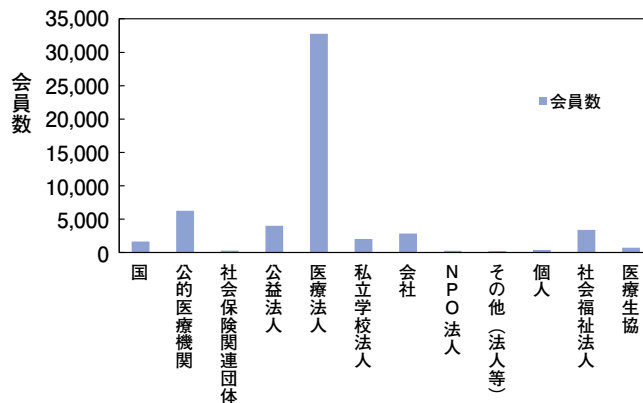


図 4 開設者別会員数

表 8 就業状況別会員数

就業状況	勤務形態	人数	小計	%
働いている			56,078	88.3
	常勤	54,320		
	非常勤	1,659		
	その他	99		
働いていない			6,797	10.7
非有効データ			623	1.0
会員数			63,498	100.0

表 9 対象疾患（主のみ）別会員数

ICD - 10 大項目	ICD - 10 小項目	人数	小計	%	(% ¹⁾)
感染症及び寄生虫症			19		
新生物	結核	19	419	0.0	0.0
	悪性新生物（部位不問）	402		0.6	0.8
血液及び造血器の疾患並びに免疫機構の障害	良性新生物及びその他の新生物	17	39	0.0	0.0
	貧血	1		0.0	0.0
	その他の血液及び造血器の疾患並びに免疫機構の障害	38		0.1	0.1
内分泌、栄養及び代謝疾患			83		
精神及び行動の障害	甲状腺障害	3	9,042	0.0	0.0
	糖尿病	80		0.1	0.2
神経系の疾患	血管性及び詳細不明の認知症	1,511	3,998	2.4	2.9
	精神作用物質使用による精神及び行動の障害	130		0.2	0.3
	統合失調症、統合失調症性障害及び妄想性障害	5,675		8.9	10.9
	気分 [感情] 障害（躁うつ病を含む）	236		0.4	0.5
	神経症性障害、ストレス関連障害及び身体表現性障害	36		0.1	0.1
	精神遅滞	231		0.4	0.4
	心理的発達及び小児／青年期に通常発達する行動／情緒の障害	1,019		1.6	2.0
	その他の精神及び行動の障害	204		0.3	0.4
	パーキンソン病	807		1.3	1.6
	アルツハイマー病	1,431		2.3	2.8
眼及び附属器の疾患	てんかん	16	5	0.0	0.0
	脳性まひ及びその他の麻痺性症候群	1,309		2.1	2.5
	自律神経系の障害	14		0.0	0.0
	その他の神経系の疾患	421		0.7	0.8
	眼及び附属器の疾患	5		0.0	0.0
	耳及び乳様突起の疾患	0		0.0	0.0
循環器系の疾患	耳及び乳様突起の疾患	0	25,790	0.0	0.0
	高血圧性疾患	202		0.3	0.4
	虚血性心疾患	122		0.2	0.2
	その他の心疾患	121		0.2	0.2
	脳血管疾患	24,164		38.1	46.5
	動脈硬化症	40		0.1	0.1
	痔核	1		0.0	0.0

表9 対象疾患（主のみ）別会員数（つづき）

ICD - 10 大項目	ICD - 10 小項目	人数	小計	%	(% ¹⁾)
呼吸器系の疾患	低血圧	0		0.0	0.0
	その他の循環器系の疾患	1,140		1.8	2.2
			485		
消化器系の疾患	呼吸器疾患	485		0.8	0.9
	消化器疾患	79		0.1	0.2
			8		
皮膚及び皮下組織の疾患	皮膚組織疾患	8		0.0	0.0
			2,377		
筋骨格系及び結合組織の疾患	炎症性多発性関節障害	111		0.2	0.2
	関節症	666		1.1	1.3
	脊椎障害（脊椎症を含む）	352		0.6	0.7
	椎間板障害	40		0.1	0.1
	頸腕症候群	10		0.0	0.0
	腰痛及び坐骨神経痛	122		0.2	0.2
	その他の脊柱障害	52		0.1	0.1
	肩の障害	548		0.9	1.1
	骨の密度及び構造の障害	145		0.2	0.3
	その他の筋骨格系及び結合組織の疾患	331		0.5	0.6
				10	
尿路性器系の疾患	泌尿・生殖器疾患	10		0.0	0.0
妊娠、分娩及び産じょく	妊娠、分娩及び産じょく	5		0.0	0.0
			46		
周産期に発生した病態	周産期に発生した病態	46		0.1	0.1
			31		
先天奇形、変形及び染色体異常	心臓の先天奇形	1		0.0	0.0
	その他の先天奇形、変形及び染色体異常	30		0.1	0.1
症状、徴候及び異常臨床所見・異常検査所見で他に分類されないもの	症状、徴候及び異常臨床所見・異常検査所見で他に分類されないもの	22		0.0	0.0
			5,161		
損傷、中毒及びその他の外因の影響	骨折	4,432		7.0	8.5
	頭蓋内損傷及び内臓の損傷	69		0.1	0.1
	熱湯及び腐食	0		0.0	0.0
	中毒	3		0.0	0.0
	その他	657		1.0	1.3
				3,087	
介護保険分類	虚弱老人	3,087		4.9	5.9
	その他の介護保険分類によるもの		1,312		
その他（勤務形態）※	その他の介護保険分類によるもの	1,312		2.1	2.5
			99		
休業中			6,797	10.7	
非有効			4,584	7.4	
対象会員数			63,498	100.0	

¹⁾ 現在 OT 休業中、その他（勤務形態）、非有効データ数を除いて算出した割合

※その他（勤務形態）は、作業療法士以外の業務に携わっているとして「勤務形態：その他」を選択した会員数

※表中の%数値は、小数第2位以下を四捨五入してあるため、その合計は必ずしも100%にはならない。

表 10 領域別会員数（主のみ）

領域	大分類	中分類	法別 会員数	%	(% ¹⁾)	分野別 会員数	%	(% ¹⁾)
医療関連						23,972	37.8	70.7
	病院		22,852	67.4	67.4			
		一般病院	17,578					
		特定機能病院	696					
		地域医療支援病院	1,013					
		精神科病院	3,501					
		結核病院	8					
		認知症疾患医療センター	55					
		有床診療所	1					
	診療所		682	2.0	2.0			
		有床診療所	161					
		無床診療所	521					
	精神保健福祉センター		8	0.0	0.0			
		該当なし	8					
	その他		430	1.3	1.3			
		該当なし	430					
介護関連						6,657	10.5	19.7
	居宅サービス		3,854	11.4	11.4			
		訪問介護	15					
		共生型訪問介護	1					
		訪問看護	1,022					
		訪問リハビリテーション	803					
		通所介護	578					
		通所リハビリテーション	1,341					
		短期入所生活介護	20					
		短期入所療養介護	11					
		特定施設入居者生活介護	29					
		居宅介護支援	27					
		福祉用具貸与・販売	7					
	地域密着型サービス		159	0.5	0.5			
		定期巡回・随時対応型訪問介護看護	4					
		夜間対応型訪問介護	2					
		認知症対応型通所介護	15					
		小規模多機能型居宅介護	10					
		認知症対応型共同生活介護	9					
		地域密着型介護老人福祉施設入所者生活介護	18					
		複合型サービス（看護小規模多機能型居宅介護）	13					
		地域密着型通所介護	87					
		共生型地域密着型通所介護（療養通所介護含む）	1					
	施設サービス		2,527	7.5	7.5			
		介護老人福祉施設	347					
		介護療養型医療施設	55					
		介護老人保健施設	2,053					
		介護医療院	72					
	その他		117	0.4	0.4			
		地域包括支援センター	18					
		在宅介護支援センター	2					
		サービス付き高齢者向け住宅	5					
		有料老人ホーム	48					
		介護予防・日常生活支援総合事業	28					
		一般介護予防事業	16					
障害関連						1,139	1.8	3.4
	児童福祉法関連施設		645	1.9	1.9			
		児童発達支援	227					
		医療型児童発達支援	41					
		放課後等デイサービス	193					
		保育所等訪問支援	26					

表 10 領域別会員数（主のみ）（つづき）

領域	大分類	中分類	法別 会員数	%	(% ¹⁾)	分野別 会員数	%	(% ¹⁾)
		幼保連携型認定こども園	2					
		児童養護施設	1					
		障害児入所施設	95					
		児童発達支援センター	59					
		情緒障害児短期治療施設	1					
		障害者総合支援法関連施設	397	1.2	1.2			
		障害児入所施設	2					
		障害福祉サービス事業所	172					
		障害者支援施設	183					
		相談支援事業所	24					
		地域活動支援センター	14					
		福祉ホーム	2					
		身体障害者福祉法関連施設	9	0.0	0.0			
		身体障害者福祉センター	9					
		精神保健福祉法関連施設	1	0.0	0.0			
		精神障害者社会復帰促進センター	1					
		発達障害者支援法関連施設	23	0.1	0.1			
		発達障害者支援センター	23					
		障害者雇用促進法関連施設	15	0.0	0.0			
		障害者就業・生活支援センター	10					
		障害者職業センター	5					
		厚生労働省設置法	1	0.0	0.0			
		ハローワーク	1					
		その他	48	0.1	0.1			
		その他	48					
	その他関連					564	0.9	1.7
		保健所、市町村保健センター	29	0.1	0.1			
		児童相談所	3	0.0	0.0			
		身体障害者更生相談所	6	0.0	0.0			
		知的障害者更生相談所	2	0.0	0.0			
		精神保健福祉センター	11	0.0	0.0			
		その他 行政（高齢サービス課・健康増進課・障害福祉課等）	92	0.3	0.3			
		その他 県市町村（自治体等）からの委託事業	59	0.2	0.2			
		社会福祉協議会	16	0.1	0.0			
		都道府県リハビリテーション支援センター	20	0.1	0.1			
		地域リハビリテーション広域支援センター	43	0.1	0.1			
		教育委員会	11	0.0	0.0			
		幼稚園	1	0.0	0.0			
		小学校	1	0.0	0.0			
		高等学校	1	0.0	0.0			
		特別支援学校	28	0.1	0.1			
		高等専門学校	1	0.0	0.0			
		大学、大学院（作業療法士養成教育以外）	16	0.1	0.1			
		専修学校（作業療法士養成教育以外）	1	0.0	0.0			
		研究機関	18	0.1	0.1			
		管理部門（病院等）	19	0.1	0.1			
		リハ関連企業	33	0.1	0.1			
		一般企業	41	0.1	0.1			
		その他	111	0.3	0.3			
		不明	1	0.0	0.0			
	作業療法士養成施設					1,554	2.5	4.6
		専門学校	688	2.0	2.0			
		短期大学	32	0.1	0.1			
		大学	741	2.2	2.2			
		専門職大学	22	0.1	0.1			
		大学院	69	0.2	0.2			

表 10 領域別会員数（主のみ）（つづき）

領域	大分類	中分類	法別 会員数	%	(% ¹⁾)	分野別 会員数	%	(% ¹⁾)
	開設準備室		2	0.0	0.0			
	その他（勤務形態）※					99	0.2	
	休業中					6,797	10.7	
	非有効					22,716	35.8	
	対象会員数					63,498	100.0	

¹⁾ 現在 OT 休業中、その他（勤務形態）、非有効データ数を除いて算出した割合
 ※その他（勤務形態）は、作業療法士以外の業務に携わっているとして「勤務形態：その他」を選択した会員数
 ※表中の%数値は、小数第2位以下を四捨五入してあるため、その合計は必ずしも100%にはならない。

表 11 医療施設における施設基準

診療報酬項目名	人数
心大血管疾患リハビリテーション料	2,916
脳血管疾患等リハビリテーション料	16,885
廃用症候群リハビリテーション料	12,017
運動器リハビリテーション料	15,300
呼吸器リハビリテーション料	6,576
リハビリテーション総合計画評価料	10,905
リハビリテーション計画提供料	2,049
目標設定等支援・管理料	7,876
摂食機能療法	2,763
難病患者リハビリテーション料	140
障害児（者）リハビリテーション料	500
がん患者リハビリテーション料	3,036
認知症患者リハビリテーション料	245
リンパ浮腫複合的治療料	23
ADL維持向上等体制加算の施設基準	270
精神科リエゾンチーム加算	66
栄養サポートチーム加算	492
認知症ケア加算	664
早期離床・リハビリテーション加算	904
脳卒中ケアユニット入院医療管理料	208
回復期リハビリテーション病棟入院料	5,180
地域包括ケア病棟入院料	2,287
精神療養病棟入院料	619
認知症治療病棟入院料	432
リンパ浮腫指導管理料	108
退院時共同指導料	130
介護支援連携指導料	171
介護保険リハビリテーション移行支援料	96
退院時リハビリテーション指導料	5,300
退院前訪問指導料	3,244
在宅患者訪問リハビリテーション指導管理料	217
精神科継続外来支援・指導料	36
救急患者精神科継続支援料	3

表 11 医療施設における施設基準 (つづき)

診療報酬項目名	人数
依存症集団療法	34
精神科作業療法料	2,759
入院生活技能訓練療法	41
精神科ショート・ケア料	397
疾患別等専門プログラム加算	7
精神科デイ・ケア料	858
精神科ナイト・ケア料	87
精神科デイ・ナイト・ケア料	281
精神科退院指導料	38
精神科退院前訪問指導料	216
精神科訪問看護・指導料	276
重度認知症患者デイ・ケア料	194
精神科重症患者早期集中支援管理料	2
精神科在宅患者支援管理料	14
精神科訪問看護基本療養費	123
複数名精神科訪問看護加算	142
訪問看護管理療養費	156
訪問看護基本療養費	183
その他	275

※複数回答可能項目のため、人数の合計は表 10 領域別会員数とは合致しない。

表 12 介護関連施設における施設基準

大分類	中分類	小分類	人数
居宅サービス	訪問介護		15
	共生型訪問介護		1
	訪問看護	訪問看護退院時共同指導加算	533
		予防訪問看護退院時共同指導加算	381
		訪問看護管理療養費 (医療保険)	598
		訪問看護基本療養費 (医療保険)	696
		加算該当なし	158
	訪問リハビリテーション	訪問リハビリテーション短期集中リハビリテーション加算	569
		訪問リハビリテーションマネジメント加算 (I)	578
		訪問リハビリテーションマネジメント加算 (II)	85
		訪問リハビリテーションマネジメント加算 (III)	94
		訪問リハビリテーションマネジメント加算 (IV)	21
		訪問リハビリテーション社会参加支援加算	306
		訪問リハビリテーションサービス提供体制加算	533
		特別地域訪問リハビリテーション加算	15
		中山間地域等における小規模事業所加算	24
		予防訪問リハビリテーションマネジメント加算	281
		予防訪問リハビリテーション短期集中リハビリテーション加算	373

表 12 介護関連施設における施設基準（つづき）

大分類	中分類	小分類	人数
		予防訪問リハビリテーションサービス提供体制加算	422
		予防訪問リハビリテーション事業所評価加算	66
		加算該当なし	71
	通所介護	通所介護個別機能訓練加算（Ⅰ）	361
		通所介護個別機能訓練加算（Ⅱ）	391
		ADL 維持等加算（Ⅰ）	48
		ADL 維持等加算（Ⅱ）	29
		加算該当なし	41
	通所リハビリテーション	通所リハビリテーション理学療法士等体制強化加算	386
		通所リハビリテーションマネジメント加算（Ⅰ）	1,075
		通所リハビリテーションマネジメント加算（Ⅱ）	389
		通所リハビリテーションマネジメント加算（Ⅲ）	383
		通所リハビリテーションマネジメント加算（Ⅳ）	58
		通所リハビリテーション短期集中個別リハビリテーション加算	868
		通所リハビリテーション認知症短期集中リハビリテーション加算（Ⅰ）	141
		通所リハビリテーション認知症短期集中リハビリテーション加算（Ⅱ）	54
		通所リハビリテーション生活行為向上リハビリテーション加算	127
		通所リハビリテーション社会参加支援加算	189
		予防通所リハビリテーションマネジメント加算	474
		予防通所生活行為向上リハビリテーション実施加算	66
		予防通所リハビリテーション運動器機能向上加算	665
		予防通所リハビリテーション選択的サービス複数実施加算（Ⅰ）	54
		予防通所リハビリテーション選択的サービス複数実施加算（Ⅱ）	25
		予防通所リハビリテーション事業所評価加算	84
		加算該当なし	22
	短期入所生活介護	短期生活機能訓練体制加算	10
		短期生活個別機能訓練加算	11
		予防短期生活機能訓練体制加算	4
		予防短期生活個別機能訓練加算	4
		加算該当なし	3
	短期入所療養介護	個別リハビリテーション加算	11
	特定施設入居者生活介護	特定施設個別機能訓練加算	25
		予防特定施設個別機能訓練加算	6
		加算該当なし	4
	居宅介護支援		27
	福祉用具貸与・販売		7
地域密着型サービス	定期巡回・随時対応型訪問介護看護		4
	夜間対応型訪問介護		2
	認知症対応型通所介護	個別機能訓練加算	12
		加算該当なし	3
	小規模多機能型居宅介護		10
	認知症対応型共同生活介護		9
	地域密着型介護老人福祉施設入所者生活介護	個別機能訓練加算	15
		加算該当なし	2
	複合型サービス（看護小規模多機能型居宅介護）		13
	地域密着型通所介護		87
	共生型地域密着型通所介護（療養通所介護含む）		1

表 12 介護関連施設における施設基準（つづき）

大分類	中分類	小分類	人数
施設サービス	介護老人福祉施設	福祉施設個別機能訓練加算	289
		福祉施設退所前訪問相談援助加算	11
		福祉施設退所後訪問相談援助加算	9
		福祉施設退所時相談援助加算	5
		加算該当なし	44
	介護療養型医療施設	退院前訪問指導加算	14
		退院後訪問指導加算	6
		作業療法（特定診療費）	29
		短期集中リハビリテーション（特定診療費）	27
		認知症短期集中リハビリテーション（特定診療費）	10
		精神科作業療法（特定診療費）	3
		加算該当なし	3
	介護老人保健施設	保健施設短期集中リハビリテーション加算	1,903
		保健施設認知症短期集中リハビリテーション加算	1,050
		保健施設入所前後訪問指導加算Ⅰ	615
		保健施設入所前後訪問指導加算Ⅱ	296
		保健施設退所前訪問指導加算	323
		保健施設退所後訪問指導加算	251
		退所時等支援等加算	560
		加算該当なし	66
介護医療院	退院前訪問指導加算	14	
	退院後訪問指導加算	7	
	作業療法（特定診療費）	59	
	短期集中リハビリテーション（特定診療費）	44	
	認知症短期集中リハビリテーション（特定診療費）	13	
加算該当なし	9		
その他	地域包括支援センター	18	
	在宅介護支援センター	2	
	サービス付き高齢者向け住宅	5	
	有料老人ホーム	48	
	介護予防・日常生活支援総合事業	訪問型サービス	8
	通所型サービス	21	
	一般介護予防事業	介護予防普及啓発事業	7
	地域介護予防活動支援事業	11	
	一般介護事業評価事業	4	
	地域リハビリテーション活動支援事業	9	

※小分類（算定サービス）の回答数を示す表であるため、大分類、中分類の回答数は表 10 領域別会員数を参照

※複数回答可能項目のため、人数の合計は表 10 領域別会員数とは合致しない。

表 13 障害関連施設における施設基準分類

算定項目	人数
居宅介護サービス費	6
重度訪問介護サービス費	1
同行援護サービス費	3
行動援護サービス費	6
療養介護サービス費	19
生活介護サービス費	121
共生型生活介護サービス費	1
生活介護サービス費リハビリテーション加算	71
短期入所サービス費	43
重度障害者等包括支援サービス費	11
施設入所支援サービス費	57
機能訓練サービス費	57
機能訓練サービス費リハビリテーション加算	36
生活訓練サービス費	51
共生型生活訓練サービス費	1
宿泊型自立訓練サービス費	5
就労移行支援サービス費	84
就労移行支援（養成）サービス費	5
就労継続支援 A 型サービス費	11
就労継続支援 B 型サービス費	90
就労定着支援サービス費	27
自立生活援助サービス費	5
共同生活援助サービス費	13
計画相談支援給付費	34
障害児相談支援給付費	32
地域相談支援給付費（地域移行支援）	7
地域相談支援給付費（地域定着支援）	6
福祉型障害児入所施設給付費	9
医療型障害児入所施設給付費	50
障害児（者）リハビリテーション料（医療保険）	108
児童発達支援給付費	308
児童発達支援給付費特別加算	97
医療型児童発達支援給付費	18
医療型児童発達支援給付費特別加算	7
放課後等デイサービス給付費	283
共生型放課後等デイサービス給付費	1
放課後等デイサービス給付費特別支援加算	53
居宅型児童発達支援給付費	16
保育所等訪問支援給付費	126
地域生活支援サービス事業費	8
事業委託費	31
補助金	11
自主事業収入	9
該当なし	83

※複数回答可能項目のため、人数の合計は表 10 領域別会員数とは合致しない。

表 14 医療・福祉系国家資格別会員数

資格名	人数
看護師	80
保健師	13
理学療法士	27
義肢装具士	12
言語聴覚士	19
医師	1
管理栄養士	15
救急救命士	6
歯科医師	2
社会福祉士	293
精神保健福祉士	253
介護福祉士	1,259
保育士	282
歯科衛生士	7
歯科技工士	17
視能訓練士	2
診療放射線技師	1
特別支援教育教諭	115
薬剤師	1
臨床検査技士	13
臨床工学技士	4
公認心理師	90
あん摩マッサージ指圧師	12
きゅう師	36
柔道整復師	18
はり師	36
医療・福祉系国家資格は取得していない	58,933
非有効 ¹⁾	2,171

¹⁾ 未回答の人数

※複数資格を取得している会員がいるため、人数の合計は会員数（63,498名）と等しくならない。

表 15 その他の医療・福祉系資格別会員数

資格名	人数
介護支援専門員	5,409
准看護師	85
訪問介護員（2級）（ホームヘルパー）	1,944
訪問介護員（1級）（ホームヘルパー）	147
医療リンパドレナージュセラピスト	83
建築士（2級）	21
建築士（1級）	6
3学会合同呼吸療法認定士	1,014
心臓リハビリテーション指導士	83
診療情報管理士	11
福祉住環境コーディネーター（3級）	1,292
福祉住環境コーディネーター（2級）	9,064
福祉住環境コーディネーター（1級）	69
福祉用具専門相談員	255
福祉用具プランナー	1,010
臨床心理士	12
医療・福祉系その他の関連資格は取得していない	33,172
非有効 ¹⁾	13,458

¹⁾ 未回答の人数

※複数資格を取得している会員がいるため、人数の合計は会員数 63,498名と等しくならない。