



2021 年度 日本作業療法士協会会員統計資料

2021 年度日本作業療法士協会会員統計資料について報告します。会員統計資料は、会員が必要に応じて参考にし、引用ができるよう年度ごとに本誌に掲載しています。今回のデータは、2022 年 3 月 31 日現在でまとめたものとなっています。

2022 年 3 月 31 日現在、協会の会員管理システムに登録されていた会員数は、有資格者 104,286^{*1} 人に対し、64,230^{*2} 人(そのうち、休会制度利用者は 888 人)で、組織率は約 61.6%でした。以下、表および図の表題を参考に、活用してください。

なお、経年の会員統計資料を協会ホームページ(会員ポータルサイト>ライブラリ管理)に掲載しているので、こちらもご活用ください(閲覧するにはログイン用パスワードが必要)。

- * 1 有資格者数の数値は、過去の国家試験合格者数を単純に累計した数から、本会が把握した限りでの死亡退会者数(267 名)を除いた数として示していますが、免許証の未登録、取り消し、本会が把握し得ない死亡その他の理由による消除の結果生じた減数分は算入されていません。
- * 2 会員数の数値には、2021 年度会費未納により 2021 年度末をもって会員資格喪失となった者の数も含まれています。

本資料は、事務局が管理している会員情報を基に作成したもので、会員が各自の正確な情報を漏れなく登録することによって初めて成り立つものです。会員情報に変更や修正がある場合も、会員自ら変更手続きを行うことによるのみ情報の更新が可能になりますが、実際には、未記入の部分や、異動後の各項目の変更事項が記入されていないことも多数あり、結果的に非有効データが生じてしまっています。また、休業中の状態から作業療法士として勤務に復帰した後に会員情報を更新していない状況も目立ちます。異動者は随時現況に基づいて会員情報を更新するよう、お願いいたします。

会員情報は、協会ホームページからアクセスできる会員ポータルサイトにおいて自分自身で随時変更することが可能となっているほか、事務局へ変更届を送付することによっても可能です。より正確な会員統計資料にしていくために、今後とも会員のなご一層の協力をお願いいたします。

表 1 男女別会員数

性別	人数	%
男性	24,916	38.8
女性	39,314	61.2
対象会員数	64,230	100.0

表 2 平均年齢

性別	人数	平均年齢(歳)
男性	24,905	36.4
女性	39,295	35.6
男性 + 女性	64,200	36.0
非有効データ	30	
対象会員数	64,230	35.91

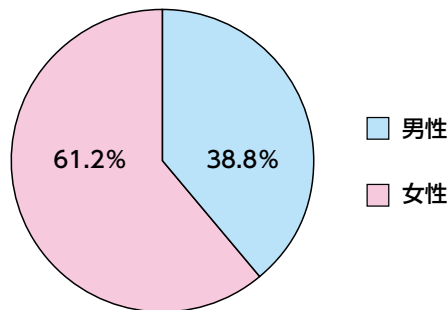


図 1 男女別会員数

表3 年齢別会員数

年齢	男性	%	女性	%	全体	%
21～25歳	2,612	10.5	5,673	14.4	8,285	12.9
26～30歳	4,858	19.5	8,436	21.5	13,294	20.7
31～35歳	5,384	21.6	7,390	18.8	12,774	19.9
36～40歳	4,559	18.3	6,617	16.8	11,176	17.4
41～45歳	3,462	13.9	5,201	13.2	8,663	13.5
46～50歳	2,181	8.8	3,062	7.8	5,243	8.2
51～55歳	957	3.8	1,621	4.1	2,578	4.0
56～60歳	570	2.3	929	2.4	1,499	2.3
61～65歳	221	0.9	229	0.6	450	0.7
66～70歳	61	0.2	70	0.2	131	0.2
71～75歳	30	0.1	38	0.1	68	0.1
76歳以上	10	0.0	29	0.1	39	0.1
非有効データ	11	0.0	19	0.0	30	0.0
合計	24,916	100.0	39,314	100.0	64,230	100.0

注：表中の%数値は、小数第2位以下を四捨五入してあるため、その合計は必ずしも100%にならない。

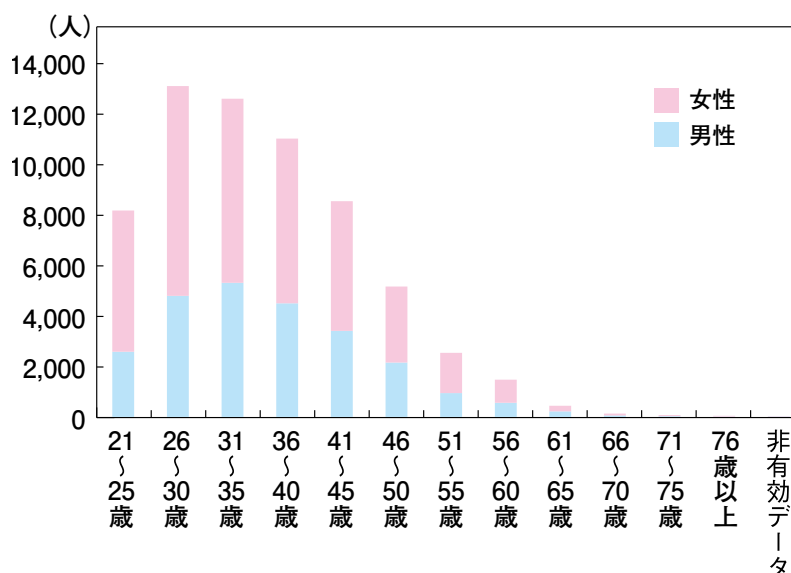


図2 年齢別会員数

表4 主業務別会員数

	人数	% ¹⁾
臨床	41,383	64.4
行政	234	0.4
その他	146	0.2
教育	81	0.1
研究	22	0.0
管理職	132	0.2
養成教育	1,606	2.5
相談	111	0.2
その他(勤務形態) ²⁾	150	0.2
休業中	7,314	11.4
非有効データ	13,051	20.3
対象会員数	64,230	100.0

1) 現在作業療法士を「休業中」、「その他(勤務形態)」の会員数と非有効データを除いて算出した主業務別割合。

2) 「その他(勤務形態)」は就業状況「働いている」を選択し、法人や屋号がないフリーランス等の場合や、大学院等の学生で作業療法士としての業務に携っていない会員。

注：勤務先の記入のない会員は非有効データに含めている。表中の%数値は、小数第2位以下を四捨五入してあるため、その合計は必ずしも100%にならない。

表5 資格取得年別会員数

取得年	男性	女性	合計	%	取得年	男性	女性	合計	%
1966	0	8	8	0.0	1995	105	307	412	0.6
1967	3	1	4	0.0	1996	174	471	645	1.0
1968	2	7	9	0.0	1997	212	448	660	1.0
1969	0	9	9	0.0	1998	214	521	735	1.1
1970	0	12	12	0.0	1999	310	664	974	1.5
1971	5	1	6	0.0	2000	442	900	1,342	2.1
1972	3	9	12	0.0	2001	466	1,007	1,473	2.3
1973	1	12	13	0.0	2002	490	1,074	1,564	2.4
1974	4	6	10	0.0	2003	570	1,154	1,724	2.7
1975	1	7	8	0.0	2004	735	1,307	2,042	3.2
1976	7	10	17	0.0	2005	807	1,285	2,092	3.3
1977	9	13	22	0.0	2006	1,064	1,462	2,526	3.9
1978	6	15	21	0.0	2007	1,176	1,500	2,676	4.2
1979	15	15	30	0.1	2008	1,147	1,387	2,534	4.0
1980	17	16	33	0.1	2009	1,485	1,716	3,201	5.0
1981	14	31	45	0.1	2010	1,489	1,691	3,180	5.0
1982	29	57	86	0.1	2011	1,118	1,416	2,534	4.0
1983	46	54	100	0.2	2012	1,189	1,599	2,788	4.3
1984	55	101	156	0.2	2013	1,032	1,468	2,500	3.9
1985	89	148	237	0.4	2014	1,142	1,745	2,887	4.5
1986	92	178	270	0.4	2015	1,031	1,602	2,633	4.1
1987	96	161	257	0.4	2016	1,388	2,025	3,413	5.3
1988	117	204	321	0.5	2017	1,331	2,013	3,344	5.2
1989	114	203	317	0.5	2018	1,309	2,009	3,318	5.2
1990	114	258	372	0.6	2019	1,115	2,059	3,174	4.9
1991	115	242	357	0.6	2020	1,223	2,211	3,434	5.4
1992	103	232	335	0.5	2021	894	1,677	2,571	4.0
1993	105	256	361	0.6	非有効データ	10	16	26	0.0
1994	86	314	400	0.6	対象会員数	24,916	39,314	64,230	100.0

注：表中の%数値は、小数第2位以下を四捨五入してあるため、その合計は必ずしも100%にならない。

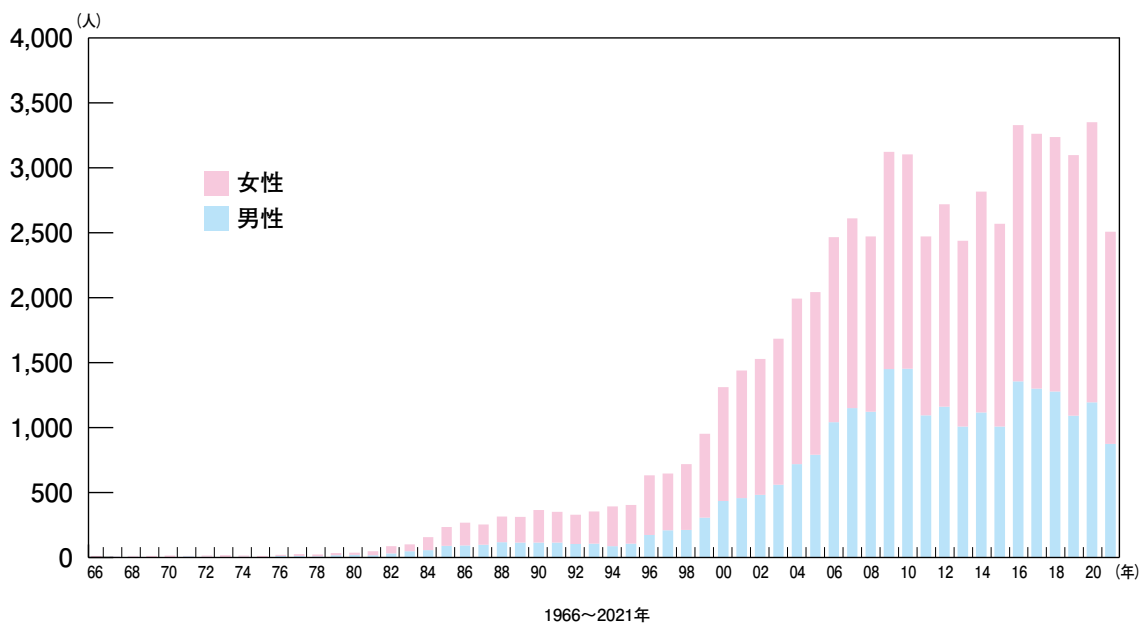


図3 資格取得年別会員数

表6 都道府県別会員数

都道府県名	会員数			2021 国勢調査人口 (2021.10.1) (10万単位)	会員勤務施設数
	男性	女性	合計		
北海道	1,519	1,627	3,146	51.8	758
青森県	336	558	894	12.2	180
岩手県	323	478	801	12.0	210
宮城県	394	754	1,148	22.9	277
秋田県	216	419	635	9.5	153
山形県	316	647	963	10.6	216
福島県	403	703	1,106	18.1	284
茨城県	450	819	1,269	28.5	311
栃木県	371	600	971	19.2	206
群馬県	366	676	1,042	19.3	223
埼玉県	794	1,365	2,159	73.4	485
千葉県	704	1,292	1,996	62.8	456
東京都	1,367	2,481	3,848	140.1	1,007
神奈川県	1,014	1,835	2,849	92.4	706
新潟県	376	800	1,176	21.8	315
富山県	184	513	697	10.3	186
石川県	273	605	878	11.3	218
福井県	184	362	546	7.6	138
山梨県	315	369	684	8.1	123
長野県	538	1,074	1,612	20.3	285
岐阜県	308	509	817	19.6	211
静岡県	729	1,185	1,914	36.1	410
愛知県	960	1,766	2,726	75.2	603
三重県	273	494	767	17.6	187
滋賀県	237	377	614	14.1	136
京都府	446	760	1,206	25.6	288
大阪府	1,390	1,968	3,358	88.1	812
兵庫県	1,071	1,811	2,882	54.3	627
奈良県	320	433	753	13.2	162
和歌山県	271	278	549	9.1	130
鳥取県	236	363	599	5.5	125
島根県	221	334	555	6.7	133
岡山県	540	908	1,448	18.8	306
広島県	644	1,102	1,746	27.8	422
山口県	499	636	1,135	13.3	244
徳島県	325	374	699	7.1	171
香川県	300	430	730	9.4	172
愛媛県	501	598	1,099	13.2	281
高知県	339	494	833	6.8	163
福岡県	1,506	2,125	3,631	51.2	779
佐賀県	296	379	675	8.1	138
長崎県	485	667	1,152	13.0	269
熊本県	659	984	1,643	17.3	338
大分県	414	555	969	11.1	235
宮崎県	279	398	677	10.6	196
鹿児島県	662	716	1,378	15.8	331
沖縄県	459	482	941	14.7	184
海外	1	7	8		
非有効データ	102	204	306		
対象会員・施設数	24,916	39,314	64,230	1255.5	14,790

注1：総務省調査データを、万単位未満を四捨五入しているため、合計の数字と内訳の計は必ずしも一致しない。

注2：国勢調査人口推計は2021年10月1日現在の国勢調査人口速報より抜粋したもの。

表7 開設者種別会員数

開設者	人数	小計	% ¹⁾
国		1,720	3.1
厚生労働省	68		
文部科学省	21		
独立行政法人労働者健康安全機構	184		
独立行政法人国立病院機構	641		
国立大学法人	367		
独立行政法人地域医療機能推進機構	252		
国立高度専門医療研究センター	21		
その他（国立、独立行政法人等）	166		
公的医療機関		6,223	11.2
都道府県	1,037		
市区町村	2,487		
日赤	476		
済生会	758		
北海道社会事業協会	30		
厚生連	839		
国民健康保険団体連合会	21		
地方独立行政法人	496		
その他（一部事務組合、広域連合等の地方公共団体）	79		
社会保険関連団体		312	0.6
健康保険組合およびその連合会	71		
共済組合およびその連合会	194		
国民健康保険組合	47		
公益法人（公益社団法人・公益財団法人・一般社団法人・一般財団法人）		4,147	7.5
医療法人		32,649	58.9
私立学校法人		2,090	3.8
会社（有限会社、株式会社、合同会社、合資会社、合名会社）		3,130	5.6
NPO法人		280	0.5
その他（法人等）		259	0.5
個人		394	0.7
社会福祉法人		3,433	6.2
医療生協		765	1.4
その他（勤務形態） ²⁾		150	
休業中		7,314	
非有効データ		1,364	
対象会員数		64,230	100.0

¹⁾ 現在作業療法士を「休業中」、「その他（勤務形態）」、非有効データ数を除いて算出した開設者別割合。

²⁾ 「その他（勤務形態）」は、作業療法士以外の業務に携わっているととして「勤務形態：その他」を選択した会員数。

注1：開設者種別の登録がない施設に勤務している会員の数は非有効データとみなす。

注2：表中の%数値は、小数第2以下を四捨五入してあるため、その合計は必ずしも100%にはならない。

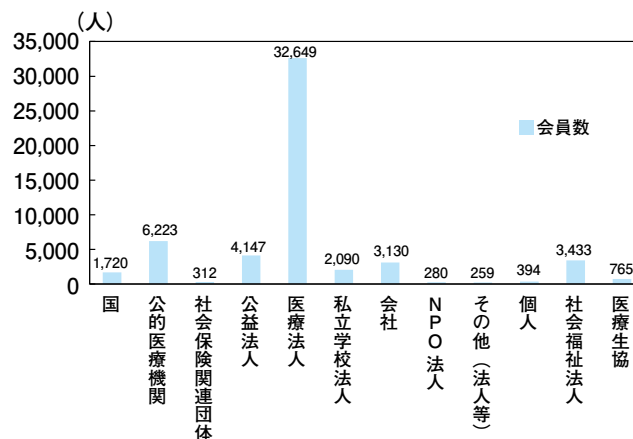


図4 開設者種別会員数

表 8 就業状況別会員数

就業状況	勤務形態	人数	小計	%
働いている			56,586	88.1
	常勤	54,659		
	非常勤	1,777		
	その他	150		
働いていない			7,314	11.4
非有効データ			330	0.5
会員数			64,230	100.0

表 9 対象疾患（主のみ）別会員数

ICD-10 大項目	ICD-10 小項目	人数	小計	% ¹⁾		
感染症及び寄生虫症			19			
新生物	結核	19	462	0.0		
	悪性新生物（部位不問）	442		0.8		
	良性新生物およびその他の新生物	20		0.0		
血液および造血器の疾患並びに免疫機構の障害			66			
内分泌、栄養および代謝疾患	貧血	11	89	0.0		
	その他の血液および造血器の疾患並びに免疫機構の障害	55		0.1		
	甲状腺障害	1		0.0		
精神および行動の障害	糖尿病	88	9,305	0.2		
	血管性および詳細不明の認知症	1,508		2.8		
	精神作用物質使用による精神および行動の障害	149		0.3		
	統合失調症、統合失調症性障害および妄想性障害	5,687		10.5		
	気分〔感情〕障害（躁うつ病を含む）	252		0.5		
	神経症性障害、ストレス関連障害および身体表現性障害	39		0.1		
	精神遅滞	250		0.5		
	心理的発達および小児／青年期に通常発達する行動／情緒の障害	1,208		2.2		
	その他の精神および行動の障害	212		0.4		
	神経系の疾患				4,120	
	眼及び付属器の疾患	パーキンソン病		845	3	1.6
		アルツハイマー病		1,467		2.7
		てんかん		17		0.0
脳性まひおよびその他の麻痺性症候群		1,295	2.4			
自律神経系の障害		12	0.0			
その他の神経系の疾患		484	0.9			
眼および付属器の疾患	眼および付属器の疾患	3	-	0.0		
耳及び乳様突起の疾患	耳および乳様突起の疾患	-	-	0.0		
循環器系の疾患			26,395			
循環器系の疾患	高血圧性疾患	218	26,395	0.4		
	虚血性心疾患	148		0.3		
	その他の心疾患	125		0.2		
	脳血管疾患	24,821		46.0		
	動脈硬化症	31		0.1		
	痔核	1		0.0		

表9 対象疾患（主のみ）別会員数（つづき）

ICD-10 大項目	ICD-10 小項目	人数	小計	% ¹⁾
呼吸器系の疾患	低血圧	-		0.0
	その他の循環器系の疾患	1,051		1.9
			527	
消化器系の疾患	呼吸器疾患	527		1.0
			106	
皮膚および皮下組織の疾患	消化器疾患	106		0.2
			9	
筋骨格系および結合組織の疾患	皮膚組織疾患	9		0.0
			2,516	
尿路性器系の疾患	炎症性多発性関節障害	109		0.2
	関節症	691		1.3
	脊椎障害（脊椎症を含む）	367		0.7
	椎間板障害	45		0.1
	頰腕症候群	12		0.0
	腰痛および坐骨神経痛	118		0.2
	その他の脊柱障害	53		0.1
	肩の障害	584		1.1
	骨の密度および構造の障害	151		0.3
	その他の筋骨格系および結合組織の疾患	386		0.7
				13
妊娠、分娩および産じょく	泌尿・生殖器疾患	13		0.0
			4	
周産期に発生した病態	妊娠、分娩および産じょく	4		0.0
			44	
先天奇形、変形および染色体異常	周産期に発生した病態	44		0.1
			40	
症状、徴候および異常臨床所見・異常検査所見で他に分類されないもの	心臓の先天奇形	1		0.0
	その他の先天奇形、変形および染色体異常	39		0.1
			24	
損傷、中毒およびその他の外因の影響	症状、徴候及び異常臨床所見・異常検査所見で他に分類されないもの	24		0.0
			5,500	
介護保険分類	骨折	4,713		8.7
	頭蓋内損傷および内臓の損傷	60		0.1
	熱湯および腐食	-		0.0
	中毒	4		0.0
	その他	723		1.3
				3,257
その他の介護保険分類によるもの	虚弱老人	3,257		6.0
			1,409	
その他（勤務形態） ²⁾	その他の介護保険分類によるもの	1,409		2.6
		150		
休業中			7,314	
非有効データ			2,858	
対象会員数			64,230	

¹⁾ 現在作業療法士を「休業中」、「その他（勤務形態）」、非有効データ数を除いて算出した割合。

²⁾ 「その他（勤務形態）」は、作業療法士以外の業務に携わっているとして「勤務形態：その他」を選択した会員数。

注：表中の%数値は、小数第2以下を四捨五入してあるため、その合計は必ずしも100%にはならない。

表 10 領域別会員数

領域	大分類	中分類	法別 会員数	% ¹⁾	分野別 会員数	% ²⁾
医療関連					31,241	71.5
	病院		29,836	68.3		
		一般病院	23,260			
		特定機能病院	872			
		地域医療支援病院	1,223			
		精神科病院	4,406			
		結核病院	8			
		認知症疾患医療センター	67			
	診療所		847	1.9		
		有床診療所	204			
		無床診療所	643			
	精神保健福祉センター		12	0.0		
		該当なし	12			
	その他		546	1.2		
		該当なし	546			
介護関連					8,533	19.5
	居宅サービス		4,917	11.2		
		訪問介護	26			
		共生型訪問介護	1			
		訪問看護	1,299			
		訪問リハビリテーション	1,023			
		通所介護	767			
		共生型通所介護	2			
		通所リハビリテーション	1,680			
		短期入所生活介護	24			
		短期入所療養介護	16			
		特定施設入居者生活介護	38			
		居宅介護支援	30			
		福祉用具貸与・販売	11			
	地域密着型サービス		206	0.5		
		定期巡回・随時対応型訪問介護看護	5			
		夜間対応型訪問介護	2			
		認知症対応型通所介護	19			
		小規模多機能型居宅介護	15			
		認知症対応型共同生活介護	11			
		地域密着型特定施設入居者生活介護	3			
		地域密着型介護老人福祉施設入所者生活介護	25			
		複合型サービス（看護小規模多機能型居宅介護）	17			
		地域密着型通所介護	109			
	施設サービス		3,275	7.5		
		介護老人福祉施設	446			
		介護療養型医療施設	74			
		介護老人保健施設	2,664			
		介護医療院	91			
	その他		135	0.3		
		地域包括支援センター	21			
		在宅介護支援センター	2			
		サービス付き高齢者向け住宅	9			
		有料老人ホーム	58			
		介護予防・日常生活支援総合事業	26			
		一般介護予防事業	19			
障害関連					1,609	3.7
	児童福祉法関連施設		977	2.2		
		児童発達支援	371			
		医療型児童発達支援	54			
		放課後等デイサービス	299			

表 10 領域別会員数 (つづき)

領域	大分類	中分類	法別 会員数	% ¹⁾	分野別 会員数	% ²⁾
		保育所等訪問支援	43			
		幼保連携型認定こども園	3			
		児童養護施設	1			
		障害児入所施設	124			
		児童発達支援センター	81			
		情緒障害児短期治療施設	1			
		障害者総合支援法関連施設	512	1.2		
		障害福祉サービス事業所	236			
		障害者支援施設	224			
		相談支援事業所	29			
		基幹相談支援センター	2			
		地域活動支援センター	19			
		福祉ホーム	2			
		身体障害者福祉法関連施設	13	0.0		
		身体障害者福祉センター	13			
		精神保健福祉法関連施設	1	0.0		
		精神障害者社会復帰促進センター	1			
		発達障害者支援法関連施設	27	0.1		
		発達障害者支援センター	27			
		障害者雇用促進法関連施設	16	0.0		
		障害者就業・生活支援センター	12			
		障害者職業センター	4			
		厚生労働省設置法	2	0.0		
		ハローワーク	2			
		その他	61	0.1		
		その他	61			
その他関連					726	1.7
		保健所、市町村保健センター	35	0.1		
		児童相談所	4	0.0		
		身体障害者更生相談所	9	0.0		
		知的障害者更生相談所	2	0.0		
		精神保健福祉センター	14	0.0		
		都道府県障害者権利擁護センター	1	0.0		
		その他 行政 (高齢サービス課・健康増進課・障害福祉課等)	111	0.3		
		その他 県市町村 (自治体等) からの委託事業	72	0.2		
		社会福祉協議会	20	0.0		
		都道府県リハビリテーション支援センター	25	0.1		
		地域リハビリテーション広域支援センター	52	0.1		
		教育委員会	11	0.0		
		幼稚園	3	0.0		
		小学校	1	0.0		
		義務教育学校	1	0.0		
		高等学校	1	0.0		
		特別支援学校	40	0.1		
		高等専門学校	1	0.0		
		大学、大学院 (作業療法士養成教育以外)	20	0.0		
		専修学校 (作業療法士養成教育以外)	3	0.0		
		研究機関	22	0.1		
		管理部門 (病院等)	23	0.1		
		リハ関連企業	52	0.1		
		一般企業	57	0.1		
		その他	146	0.3		
作業療法士養成施設					1,606	3.7
		専門学校	696	1.6		
		短期大学	31	0.1		
		大学	783	1.8		

表 10 領域別会員数 (つづき)

領域	大分類	中分類	法別 会員数	% ¹⁾	分野別 会員数	% ²⁾
	専門職大学		31	0.1		
	大学院		65	0.1		
	その他 (勤務形態) ²⁾				150	
	休業中				7,314	
	非有効データ				13,051	
	対象会員数		43,715		64,230	

1) 現在作業療法士を「休業中」、「その他 (勤務形態)」、非有効データ数を除いて算出した割合。

2) 「その他 (勤務形態)」は、作業療法士以外の業務に携わっているとして「勤務形態：その他」を選択した会員数。

注：表中の%数値は、少数第2位以下を四捨五入してあるため、その合計は必ずしも100%にはならない。

表 11 医療施設における施設基準

診療報酬項目名	人数
心大血管疾患リハビリテーション料	3,782
脳血管疾患等リハビリテーション料	21,989
廃用症候群リハビリテーション料	15,717
運動器リハビリテーション料	19,951
呼吸器リハビリテーション料	8,567
リハビリテーション総合計画評価料	13,888
リハビリテーション計画提供料	2,802
目標設定等支援・管理料	10,017
摂食嚥下支援加算	3,460
難病患者リハビリテーション料	187
障害児 (者) リハビリテーション料	634
がん患者リハビリテーション料	3,839
認知症患者リハビリテーション料	311
リンパ浮腫複合的治療料	27
ADL 維持向上等体制加算の施設基準	353
精神科リエゾンチーム加算	80
栄養サポートチーム加算	610
認知症ケア加算	866
早期離床・リハビリテーション加算	1,227
脳卒中ケアユニット入院医療管理料	242
回復期リハビリテーション病棟入院料	6,935
地域包括ケア病棟入院料	2,967
精神療養病棟入院料	781
認知症治療病棟入院料	515
リンパ浮腫指導管理料	125
退院時共同指導料	174
介護支援連携指導料	215
介護保険リハビリテーション移行支援料	136
退院時リハビリテーション指導料	6,810
退院前訪問指導料	4,117
在宅患者訪問リハビリテーション指導管理料	264
精神科継続外来支援・指導料	49
救急患者精神科継続支援料	4

表 11 医療施設における施設基準 (つづき)

診療報酬項目名	人数
依存症集団療法	42
精神科作業療法料	3,497
入院生活技能訓練療法	46
精神科ショート・ケア料	484
疾患別等専門プログラム加算	11
精神科デイ・ケア料	1,065
精神科ナイト・ケア料	116
精神科デイ・ナイト・ケア料	347
精神科退院指導料	52
精神科退院前訪問指導料	251
精神科訪問看護・指導料	336
重度認知症患者デイ・ケア料	235
精神科重症患者早期集中支援管理料	2
精神科在宅患者支援管理料	15
精神科訪問看護基本療養費	153
複数名精神科訪問看護加算	166
訪問看護管理療養費	189
訪問看護基本療養費	228
その他	360
排尿自立支援加算	3

注：複数回答可能項目のため、人数の合計値は表 10 領域別会員数とは合致しない。

表 12 介護関連施設における施設基準

大分類	中分類	小分類	人数	
居宅サービス	訪問介護	職名記載なし	25	
		共生型訪問介護	1	
	訪問看護	訪問看護退院時共同指導加算	662	
		予防訪問看護退院時共同指導加算	473	
		訪問看護管理療養費（医療保険）	764	
		訪問看護基本療養費（医療保険）	876	
		加算該当なし	218	
		訪問リハビリテーション	訪問リハビリテーション短期集中リハビリテーション加算	718
			訪問リハビリテーションサービス提供体制加算	655
	特別地域訪問リハビリテーション加算		17	
	中山間地域等における小規模事業所加算		28	
	予防訪問リハビリテーションマネジメント加算		303	
	予防訪問リハビリテーション短期集中リハビリテーション加算		446	
	通所介護	予防訪問リハビリテーションサービス提供体制加算	503	
		予防訪問リハビリテーション事業所評価加算	73	
		訪問リハビリテーションマネジメント加算（A）イ	5	
		訪問リハビリテーションマネジメント加算（A）ロ	4	
		訪問リハビリテーションマネジメント加算（B）イ	3	
		訪問リハビリテーションマネジメント加算（B）ロ	3	
		訪問リハビリテーション移行支援加算	3	
通所介護個別機能訓練加算（I）		516		
通所介護個別機能訓練加算（II）		493		

表 12 介護関連施設における施設基準（つづき）

大分類	中分類	小分類	人数
		ADL 維持等加算（Ⅰ）	74
		ADL 維持等加算（Ⅱ）	42
		加算該当なし	52
	共生型通所介護	職名記載なし	2
	通所リハビリテーション	通所リハビリテーション理学療法士等体制強化加算	484
		通所リハビリテーション短期集中個別リハビリテーション加算	1,079
		通所リハビリテーション認知症短期集中リハビリテーション加算（Ⅰ）	171
		通所リハビリテーション認知症短期集中リハビリテーション加算（Ⅱ）	61
		通所リハビリテーション生活行為向上リハビリテーション加算	155
		予防通所リハビリテーションマネジメント加算	523
		予防通所生活行為向上リハビリテーション実施加算	83
		予防通所リハビリテーション運動器機能向上加算	791
		予防通所リハビリテーション選択的サービス複数実施加算（Ⅰ）	58
		予防通所リハビリテーション選択的サービス複数実施加算（Ⅱ）	30
		予防通所リハビリテーション事業所評価加算	101
		通所リハビリテーションマネジメント加算（A）イ	7
		通所リハビリテーションマネジメント加算（A）ロ	6
		通所リハビリテーションマネジメント加算（B）イ	5
		通所リハビリテーションマネジメント加算（B）ロ	8
		通所リハビリテーション移行支援加算	3
		加算該当なし	401
	短期入所生活介護	短期生活機能訓練体制加算	12
		短期生活個別機能訓練加算	13
		予防短期生活機能訓練体制加算	5
		予防短期生活個別機能訓練加算	7
		加算該当なし	4
	短期入所療養介護	個別リハビリテーション加算	16
		加算該当なし	1
	特定施設入居者生活介護	特定施設個別機能訓練加算	34
		予防特定施設個別機能訓練加算	8
		加算該当なし	3
	居宅介護支援	職名記載なし	30
	福祉用具貸与・販売	職名記載なし	12
地域密着型サービス	定期巡回・随時対応型訪問介護看護	職名記載なし	5
	夜間対応型訪問介護	職名記載なし	2
	認知症対応型通所介護	個別機能訓練加算	15
		加算該当なし	4
	小規模多機能型居宅介護	職名記載なし	17
	認知症対応型共同生活介護	職名記載なし	11
	地域密着型特定施設入居者生活介護	個別機能訓練加算	2
		加算該当なし	1
	地域密着型介護老人福祉施設入所者生活介護	個別機能訓練加算	20
		加算該当なし	4
	複合型サービス（看護小規模多機能型居宅介護）	職名記載なし	16

表 12 介護関連施設における施設基準（つづき）

大分類	中分類	小分類	人数	
施設サービス	地域密着型通所介護	職名記載なし	108	
		介護老人福祉施設		
	介護老人福祉施設	福祉施設個別機能訓練加算	372	
		福祉施設退所前訪問相談援助加算	19	
		福祉施設退所後訪問相談援助加算	16	
		福祉施設退所時相談援助加算	8	
		加算該当なし	65	
		介護療養型医療施設	退院前訪問指導加算	17
			退院後訪問指導加算	8
			作業療法（特定診療費）	42
			短期集中リハビリテーション（特定診療費）	34
			認知症短期集中リハビリテーション（特定診療費）	14
	精神科作業療法（特定診療費）		3	
	加算該当なし		5	
	介護老人保健施設	保健施設短期集中リハビリテーション加算	2,487	
		保健施設認知症短期集中リハビリテーション加算	1,358	
		保健施設入所前後訪問指導加算Ⅰ	766	
		保健施設入所前後訪問指導加算Ⅱ	351	
		保健施設退所前訪問指導加算	421	
		保健施設退所後訪問指導加算	324	
		退所時等支援等加算	678	
		リハビリテーションマネジメント計画書情報加算	13	
		自立支援促進加算	1	
		加算該当なし	81	
	介護医療院	退院前訪問指導加算	17	
		退院後訪問指導加算	8	
		作業療法（特定診療費）	75	
短期集中リハビリテーション（特定診療費）		52		
認知症短期集中リハビリテーション（特定診療費）		20		
加算該当なし	10			
その他	地域包括支援センター	職名記載なし	21	
	在宅介護支援センター	職名記載なし	2	
	サービス付き高齢者向け住宅	職名記載なし	9	
	有料老人ホーム	職名記載なし	59	
	介護予防・日常生活支援総合事業	訪問型サービス	8	
		通所型サービス	19	
	一般介護予防事業	介護予防把握事業	3	
		介護予防普及啓発事業	10	
		地域介護予防活動支援事業	14	
		一般介護事業評価事業	6	
地域リハビリテーション活動支援事業		14		

注 1：小分類（算定サービス）の回答数を示す表であるため、大分類、中分類の回答数は表 10 領域別会員数を参照。

注 2：複数回答可能項目のため、人数の合計値は表 10 領域別会員数とは合致しない。

表 13 障害関連施設における施設基準分類

算定項目	人数
居宅介護サービス費	7
重度訪問介護サービス費	2
同行援護サービス費	3
行動援護サービス費	8
療養介護サービス費	23
生活介護サービス費	155
共生型生活介護サービス費	2
生活介護サービス費リハビリテーション加算	78
短期入所サービス費	58
重度障害者等包括支援サービス費	16
施設入所支援サービス費	71
機能訓練サービス費	79
機能訓練サービス費リハビリテーション加算	45
生活訓練サービス費	72
宿泊型自立訓練サービス費	8
就労移行支援サービス費	109
就労移行支援（養成）サービス費	5
就労継続支援 A 型サービス費	15
就労継続支援 B 型サービス費	126
就労定着支援サービス費	30
自立生活援助サービス費	3
共同生活援助サービス費	18
計画相談支援給付費	45
障害児相談支援給付費	43
地域相談支援給付費（地域移行支援）	9
地域相談支援給付費（地域定着支援）	6
福祉型障害児入所施設給付費	11
医療型障害児入所施設給付費	65
障害児（者）リハビリテーション料（医療保険）	140
児童発達支援給付費	462
児童発達支援給付費特別支援加算	132
医療型児童発達支援給付費	26
医療型児童発達支援給付費特別支援加算	10
放課後等デイサービス給付費	425
共生型放課後等デイサービス給付費	3
放課後等デイサービス給付費特別支援加算	81
居宅型児童発達支援給付費	20
保育所等訪問支援給付費	165
地域生活支援サービス事業費	11
事業委託費	49
補助金	21
自主事業収入	15
児童発達支援給付費専門的支援加算	8
放課後等デイサービス給付費専門的支援加算	4
該当なし	120

注：複数回答可能項目のため、人数の合計値は表 10 領域別会員数とは合致しない。

表 14 医療・福祉系国家資格別会員数

資格名	人数
看護師	75
保健師	12
理学療法士	29
義肢装具士	10
言語聴覚士	19
医師	2
管理栄養士	16
救急救命士	8
歯科医師	2
社会福祉士	296
精神保健福祉士	254
介護福祉士	1,288
保育士	310
歯科衛生士	8
歯科技工士	20
視能訓練士	2
診療放射線技師	1
特別支援教育教諭	111
薬剤師	1
臨床検査技士	13
臨床工学技士	3
公認心理師	181
あん摩マッサージ指圧師	16
きゅう師	39
柔道整復師	17
はり師	38
医療・福祉系国家資格は取得していない	60,124
非有効データ ¹⁾	1,577

¹⁾ 未回答の人数

注：複数資格を取得している会員がいるため、人数の合計は会員数（64,230名）と等しくならない。

表 15 その他の医療・福祉系資格別会員数

資格名	人数
介護支援専門員	5,458
准看護師	81
訪問介護員(2級)(ホームヘルパー)	1,956
訪問介護員(1級)(ホームヘルパー)	162
医療リンパドレナージュセラピスト	91
建築士(2級)	21
建築士(1級)	7
3学会合同呼吸療法認定士	1,120
心臓リハビリテーション指導士	100
診療情報管理士	11
福祉住環境コーディネーター(3級)	1,468
福祉住環境コーディネーター(2級)	9,808
福祉住環境コーディネーター(1級)	69
福祉用具専門相談員	275
福祉用具プランナー	1,088
臨床心理士	13
医療・福祉系その他の関連資格は取得していない	37,166
非有効データ ¹⁾	9,283

¹⁾ 未回答の人数

注：複数資格を取得している会員がいるため、人数の合計は会員数（64,230名）と等しくならない。

表 16 自治体活動への参画状況

区分内容	会員数	
	はい	いいえ
市町村介護認定審査委員会の審査委員である	768	63,462
市町村障害支援区分審査会の審査員である	361	63,869
都道府県地域自立支援協議会の委員である	24	64,206
市町村地域自立支援協議会の委員である	134	64,096
地域ケア会議へ参加している	1,769	62,461
認知症初期集中支援チームに参加している	316	63,914
介護予防把握事業へ参加している	182	64,048
介護予防普及啓発事業へ参加している	347	63,883
地域介護予防活動支援事業へ参加している	625	63,605
一般介護予防事業評価事業へ参加している	158	64,072
地域リハビリテーション活動支援事業へ参加している	718	63,512
都道府県・市区町村の特別支援教育にかかわっている	388	63,842
都道府県・市区町村の障害児・者の支援事業や子育て支援事業等にかかわっている	455	63,775
都道府県・市区町村の総合計画等の策定にかかわっている	140	64,090
上記以外の委員会等に参画している	909	63,321